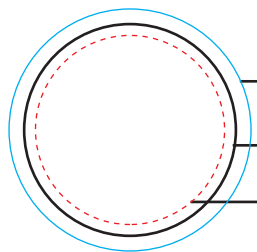



円形 / 28mm φ

<デザイン例>

仕上がりイメージ



塗り足し
仕上がり
安全圏



塗り足し
仕上がり
安全圏



※ご入稿頂く際、以下の点にご注意願います。

1/データは一番外側の線（水色）の塗り足し部分まで作って下さい。

2/文字はアウトライン化して下さい。

3/イラストレータ9.0以下でご入稿下さい。

4/画像データがある場合は **リンク** してください。
画像解像度は原寸時300~350dpi 辺りがベストです。
(なお、イラストレータデータ (ai) と
フォトショップデータ (eps) は
1つのフォルダにまとめ**圧縮**して下さい。)

5/ロゴ等は**安全圏内**に配置して下さい。
(安全圏より外側ですと、抜きの段階で切れる可能性があります。)

以上、宜しくお願いします。

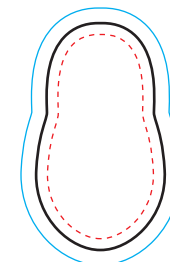
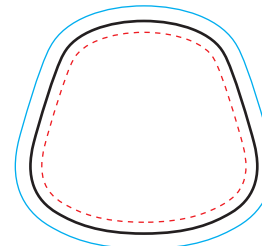
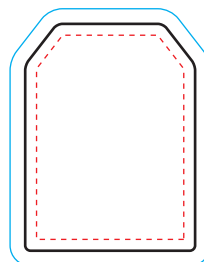
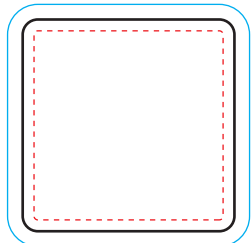
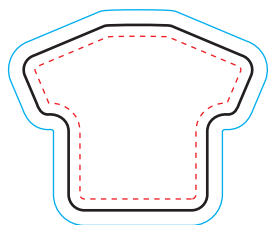
T シャツ形 / 30 × 24.5mm

正方形 / 28 × 28mm

お守り形 / 22.5 × 30mm

台形 / 30 × 28mm

W17 × H30mm



円形 / 40mm φ

長方形 / 40 × 30mm

T シャツ形 / 40 × 33mm

ハート / 40 × 35mm

